



Skladnost medicinskih pripomočkov Medtronic

Marec 2021

Medtronic

Paradigm VEO

Inzulinska črpalka, ki, povezana s senzorjem, ustavi dovajanje inzulina, ko je sladkor prenizek

INZULINSKA ČRPALKA



Paradigm VEO



Infuzijski set
Quick-set*

Sprožilna naprava
Quick-serter za set

NEPREKINJENO MERJENJE GLUKOZE



Oddajnik MiniLink



Testna naprava



Polnilnik za MiniLink

Sprožilna naprava za
vstavitev senzorja
OnePress Serter



Senzor Enlite



PRENOS MERITVE GK V ČRPALKO IN PRENOS PODATKOV V CARELINK PERSONAL



Merilnik Contour Next Link

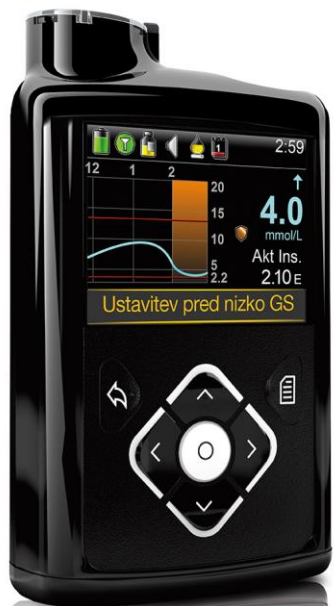


Beli USB za prenos
podatkov v CareLink

MiniMed 640G

Inzulinska črpalka, ki, povezana s senzorjem, ustavi dovajanje inzulina, preden glukoza doseže spodnjo mejo ter samodejno nadaljuje dovajanje, ko se glukoza začne zviševati

DOVAJANJE INZULINA – INZULINSKA ČRPALKA



MiniMed 640G



Infuzijski set
Quick-set*

Sprožilna naprava
Quick-serter za set

NEPREKINJENO MERJENJE GLUKOZE



Testna naprava

Oddajnik Guardian Link 3
na polnilniku



Glukozni senzor Guardian Sensor 3 in
senzor spojen z oddajnikom



PRENOS MERITVE GK V ČRPALKO IN PRENOS PODATKOV V CARELINK PERSONAL



Merilnik Contour Next Link 2,4

- Samodejen prenos meritve v črpalko
- Bolus na daljavo
- Vmesnik za prenos podatkov v CareLink



Črni USB za prenos
podatkov v CareLink

* Obstaja več vrst infuzijskih setov, več informacij na dežurnem telefonu 051 316 560.

MiniMed 670G

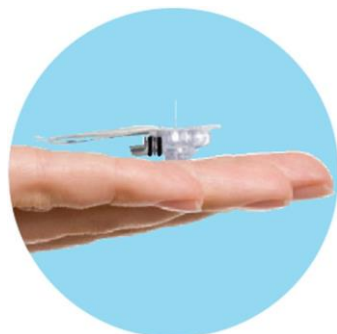
Inzulinska črpalka, ki, povezana s senzorjem, samodejno dovaja bazalni inzulin ter vzdržuje vrednosti glukoze med 3,9 in 10,0 mmol/L

INZULINSKA ČRPALKA IN NEPREKINJENO MERJENJE GLUKOZE



MiniMed 670G¹

Sprožilna naprava
OnePress Serter
za senzor



Glukozni senzor
Guardian Sensor 3



Oddajnik Guardian Link 3
na polnilniku



Testna naprava



Infuzijski set
Quick-set*

Sprožilna naprava
Quick-serter za set

PRENOS MERITVE GK V ČRPALKO IN PRENOS PODATKOV V CARELINK PERSONAL



Merilnik Contour Next Link 2,4

- Samodejen prenos meritve v črpalko
- Bolus na daljavo
- Vmesnik za prenos podatkov v CareLink



Črni USB za prenos
podatkov v CareLink

Glukozni senzor Guardian Sensor 3
spojen z oddajnikom Guardian Link 3

* Obstaja več vrst infuzijskih setov, več informacij na dežurnem telefonu 051 316 560.

¹ Meniji inzulinske črpalke MiniMed 670G so v angleškem jeziku.

MiniMed 780G

Sistem, ki samodejno dovaja bazalni inzulin in korekcijske odmerke (boluse) s ciljem vzdrževanja glukoze v ciljnem območju med 3,9 in 10,0 mmol/L

SISTEM HIBRIDNE ZAPRTE ZANKE



Sistem MiniMed 780G s senzorjem Guardian Sensor 3 in oddajnikom GL3 ter aplikacijo MiniMed Mobile



Spremljanje na daljavo z aplikacijo za svojce CareLink Connect



Infuzijski set Quick-set*

Sprožilna naprava Quick-serter za set

Sprožilna naprava OnePress Serter za senzor



Testna naprava



Oddajnik Guardian Link 3 BLE (GL3) s senzorjem in polnilnik

PRENOS MERITVE GK V ČRPALKO



Samodejni z Accu-Check Guide Link



Ročni z Ascensia CONTOUR Next/Next One

ALI

PRENOS PODATKOV V CARELINK PERSONAL



Samodejen prenos v CareLink prek aplikacije MiniMed Mobile
ALI



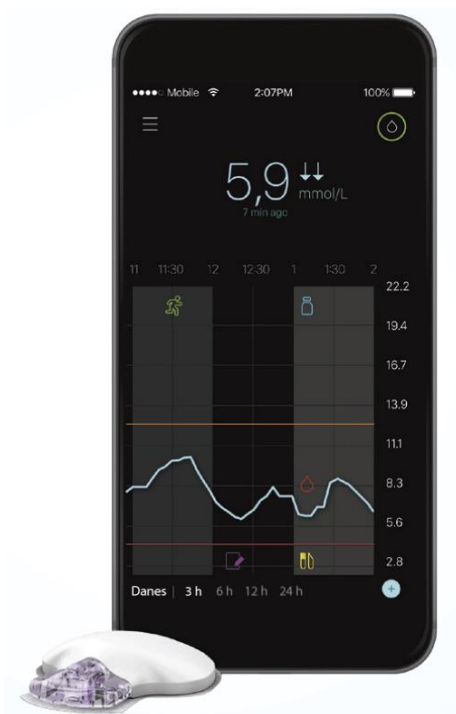
ključek Blue Adapter

* Obstaja več vrst infuzijskih setov, več informacij na dežurnem telefonu 051 316 560.

Guardian Connect

Pripomoček, ki meri glukozo v medceličnini vsakih 5 minut, podatke pošilja v aplikacijo na pametnem telefonu in opozarja na nizke in visoke vrednosti, naraščanje in padanje vrednosti glukoze

SISTEM ZA NEPREKINJENO MERJENJE GLUKOZE



Guardian Connect s senzorjem in aplikacija **Guardian Connect** na pametnem telefonu



Sprožilna naprava
OnePress Serter za senzor



Polnilnik za
Guardian Connect



Testna naprava



Guardian Connect



Glukozni senzor Guardian Sensor 3

Priporočila

- Ob prejemu novega oddajnika vaš stari oddajnik morda še deluje. Če novega ne boste začeli takoj uporabljati, novi oddajnik **ob prejemu napolnite** (priklopite ga na polnilnik) in ga hranite na polnilniku. **Do začetka redne uporabe ga redno napolnite vsak mesec** (odklopite ga iz polnilnika, počakajte, da lučke prenehajo utripati in ga ponovno priklopite na polnilnik). Na ta način boste ohranili **polno življenjsko dobo baterije oddajnika**.
- Redno **pregledujte svojo inzulinsko črpalko**. Ob zaznani kakršni koli nepravilnosti (npr. razpoka, odpadel del iz črpalke ali pokrovčka za baterijo, ipd.) nas pokličite na dežurni telefon **(051 316 560)** in skupaj bomo poiskali rešitev.