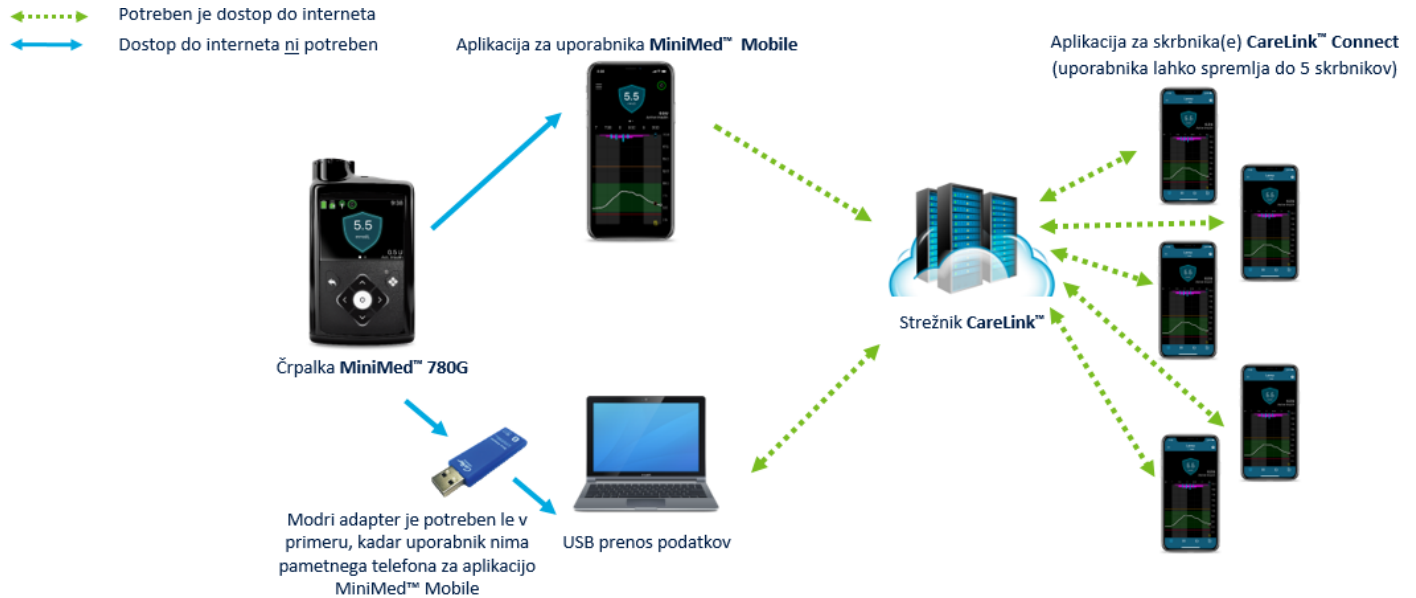


## KRATKI NAPOTKI ZA USTVARJANJE POROČIL IZ APLIKACIJE MINIMED™ MOBILE NA MOBILNEM TELEFONU

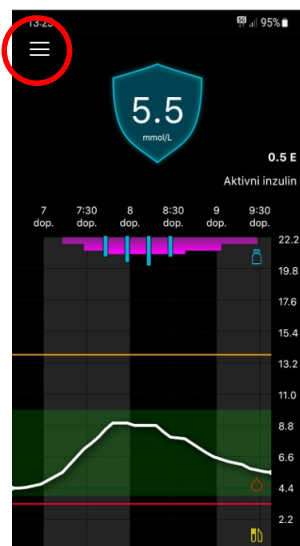
Aplikacija MiniMed™ Mobile omogoča samodejno pošiljanje podatkov v oblak (1x dnevno), potrebna je internet povezava.



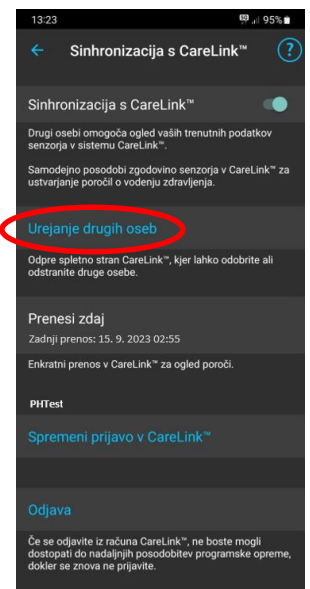
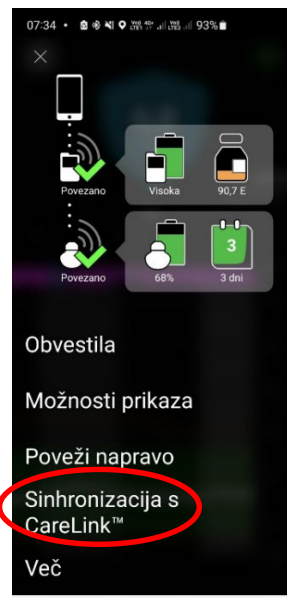
1. Odprite aplikacijo **MiniMed™ Mobile**



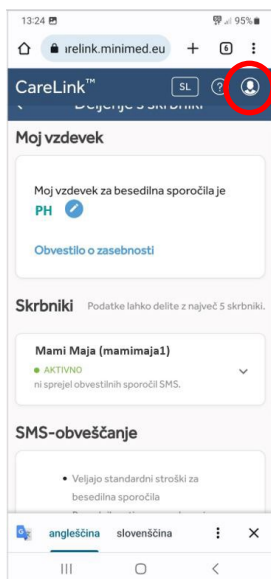
2. Kliknite **tri črtice** levo zgoraj (Meni)



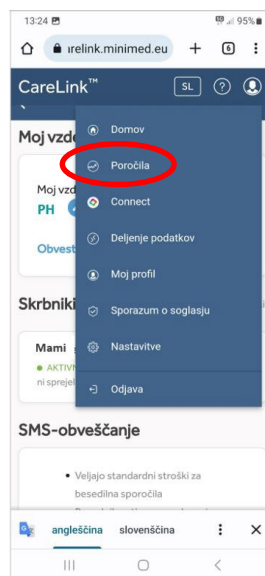
3. Izberite **Sinhronizacija s Carelink™** in nato **Urejanje drugih oseb**



4. Preusmeri vas v Carelink™. Izberite ikono “osebe”.

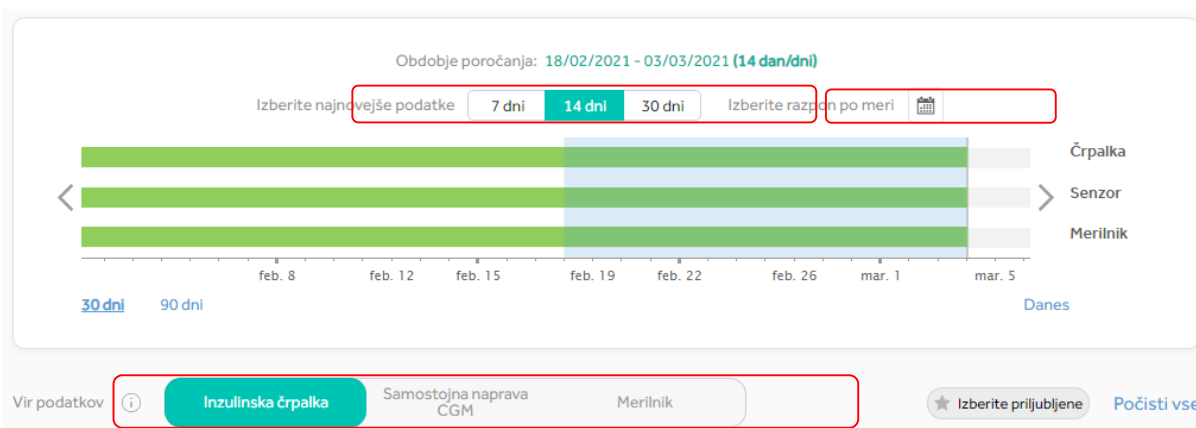


5. Kliknite **Poročila** v desnem zgornjem kotu.



6. Izberite **obdobje zelenega prikaza podatkov** (privzeto 7, 14, 30 dni ali razpon po meri od/do) ter **vir podatkov** (inzulinska črpalka, CGM ali merilnik).

*Opomba: Svetujemo izbiro podatkov za obdobje 30 dni, razen, če ste s strani svojega diabetologa prejeli drugačne napotke.*



7. Spodaj, pod prikazom obdobja, izberite **želeno poročila**.

Neoznačena poročila so bela in brez kljukice, označena poročila so obarvana modro in imajo kljukico.

*Opomba: izberite vsa poročila, ki so na voljo tako, da odključate vsako poročilo posebej. Pri dnevnem poročilu izberite tudi dneve s klikom na modri gumb (navodilo za izbiro dnevov sledi spodaj).*

Vsa označena poročila so zdaj obarvana modro. Poročilo, ki je bele barve, ni označeno.

8. Kliknite modri gumb **Ustvarjanje poročil** na dnu ekrana



9. Ustvari se PDF datoteka, ki se shrani v vaš telefon. Običajno jo najdete v mapi Prenosi ali v mapi Moje datoteke.

Poročilo, glede na dogovor z zdravnikom, kot priponko pošljite na elektronski naslov ambulante.

V nekaterih ambulantah je mogoče povezovanje vašega računa z ambulantnim na način, da ima diabetolog, ob vašem soglasju, **neposreden vpogled v podatke vaše inzulinske črpalke**. V tem primeru:

- Na e-naslov ambulante oz. svojega diabetologa ENKRAT sporočite uporabniško ime (ne pa tudi gesla!) vašega CareLink® profila.
- V naslednjem koraku vas bodo iz ambulante pozvali k povezovanju vašega računa z ambulantnim računom. Če boste povezavo potrdili, bodo lahko do vaših podatkov (do preklica) dostopali na daljavo in vam Poročil ne bo treba prinašati s seboj, prav tako bo možna vmesna analiza podatkov na daljavo.

Več informacij in tehnična pomoč: [podpora@zaloker-zaloker.si](mailto:podpora@zaloker-zaloker.si)